

Modo
de uso

Tu iD
Vid 



Ciencias Económicas

CONSEJO | CAJA | BUENOS AIRES

Fe de Vida en un
abrir y cerrar de ojos...!!!
Y sin moverse de su casa

Ciencias Económicas

CONSEJO | CAJA | BUENOS AIRES

Tu iD
Vid 

Porque nos interesa cuidar de su **Identidad** y su **Salud**. Hemos implementado **TuID Vida**.

Una solución para dar cumplimiento con el trámite de **Supervivencia** o **Fe de Vida** exigido para el cobro del **beneficio Previsional**.



Evitando el **Bloqueo de Cobros**, mediante un método rápido y seguro haciendo uso de las más avanzadas tecnologías de **Biometría Facial**.

Queremos brindarte el servicio que se merece y cuidar su salud haciendo que pueda dar cumplimiento con el trámite de Fe de Vida sin moverte de su casa

Beneficios



- ✓ **NO NECESITA TRASLADARSE.** Facilita el trámite a aquellas personas con **dificultades para moverse**.
- ✓ **AHORRE.** Reduce costos al no tener que trasladarse para hacer el trámite.
- ✓ **CUMPLA, ESTÉ DONDE ESTÉ.** Permite dar cumplimiento al requisito regulatorio para cobrar sin importar **donde se encuentre** el beneficiario. Incluso **estando de viaje** o **residiendo en el exterior**.
- ✓ **HAGALO USTED MISMO.** Evita tener que **depender de terceras personas** para realizar el trámite.
- ✓ **AYUDA A HACER VARIOS TRÁMITES .** Al poder utilizar un mismo dispositivo para realizar **múltiples Validaciones**. Facilita que por ejemplo en un geriátrico o un Centro de Jubilados un asistente pueda colaborar ayudando a realizar el trámite.
- ✓ **ESTA SIEMPRE ACTUALIZADO.** El **recordatorio** de actualizar los datos impide que se le bloquee los fondos. Por consiguiente un retraso en el cobro.



Puede actualizar su
certificado de Supervivencia
desde el 1 de Mayo hasta el 31 de Agosto

Instalación



Tu iD
Vid 

Haciendo clic en el icono o escaneando el Código QR ira a la Tienda del Sistema Operativo de su celular. Así de fácil podrá instalar **TuID Vida**.

Disponble solo para dispositivos con Sistema Operativo **Android** o **iOS** versión **6.0** o superior.

Instalar desde Google Play



Instalar desde App Store



En el proceso de Instalación debe **aceptar todos los permisos** que le solicita la aplicación para un correcto funcionamiento.


Cómo funciona?



Tu iD
Vid 

Para hacer uso del Sistema de **Supervivencia** por medio de **Tu iD Vida** es necesario que la primera vez **se registre** en el sistema.

Posteriormente **solo será necesario tomarse una Selfie (Autofoto)** por detección de movimientos.



Con este trámite no es necesario que usted presente comprobante ante la entidad pagadora

Registrarse



TuID
Vid 

1



1. Si es la primera vez que ingresa Presione [REGISTRARSE]
2. Si ya se encuentra Registrado Presione [FE DE VIDA]

Aceptar Términos



1

2

En primer lugar debe aceptar los **TERMINOS Y CONDICIONES** y **POLITICAS DE PRIVACIDAD**



Iniciar el ESCAN

Antes del proceso de registración verifique:

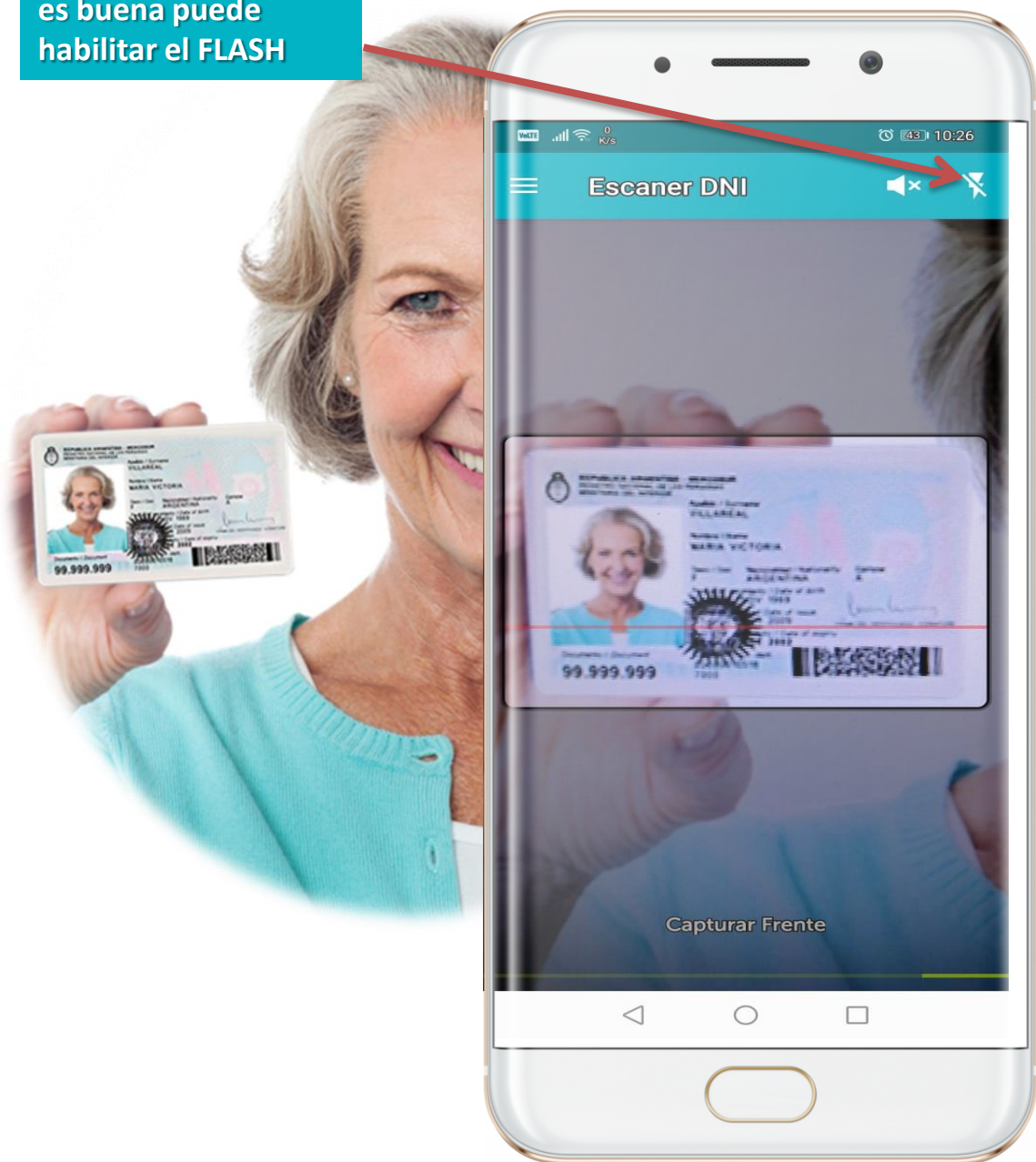
- ✓ Que el **DNI** este en **buen estado y limpio** en ambas caras.
- ✓ **Limpie** la cámara **Frontal y Trasera** del dispositivo.

Escaneo frente DNI



Tu iD
Vid

Si la iluminación no es buena puede habilitar el FLASH



Solicitamos se realice

Escaneo de Frente del DNI.

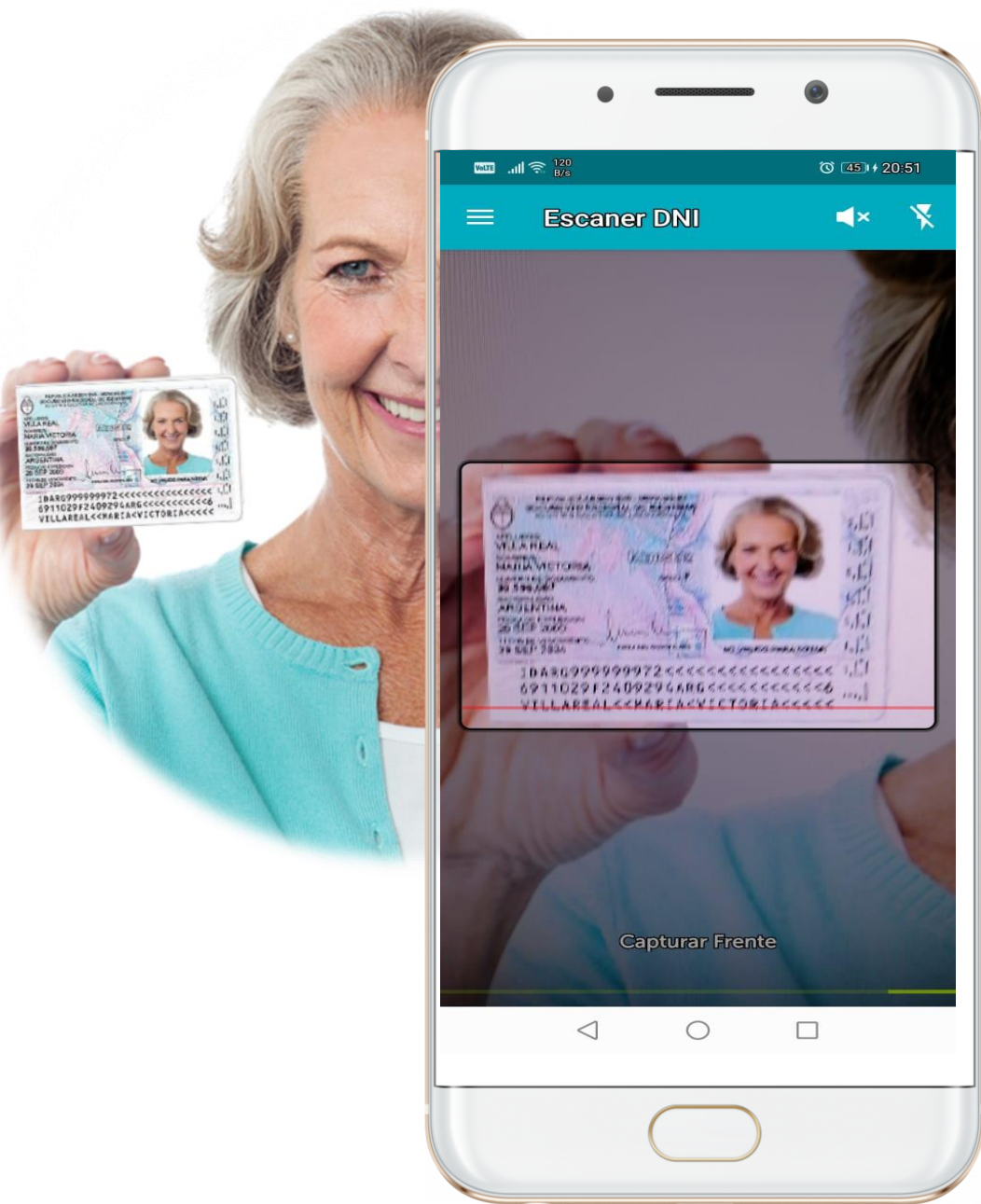
Sugerimos que este proceso se realice en un espacio con buena iluminación. En caso de no ser posible la aplicación cuenta con flash.

Esta función se debe habilitar de ser necesario.

Escaneo dorso DNI



Tu iD
Vid



Luego girar el DNI y Escanear el Dorso:

Girar el DNI cuando la imagen en pantalla lo indique.

Centrar el DNI como en el proceso anterior.



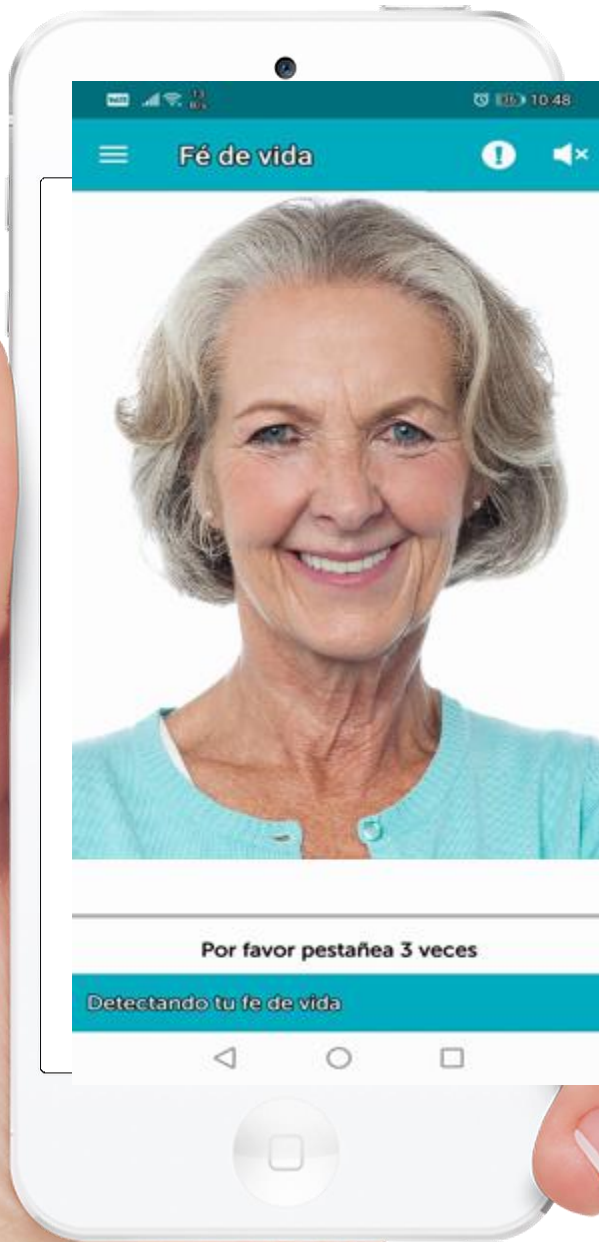
Captura de Gesto de Vitalidad

Una vez realizado el proceso de registración. Para dar **Fe de Vida** solo será necesario que desde la aplicación se saque una **Selfie** en forma automática mediante detección de Parpadeos / Pestaños.

Tomar una Selfie



Tu iD
Vid 




Durante el proceso de **Prueba de Vida** debe tener la precaución que en el momento de tomarse una Selfie que la cámara tome solamente su rostro.

Prueba de Vitalidad



Tu iD
Vid 



1

2

3

Comprobación de datos Biométricos

Si el porcentaje de coincidencia obtenido es superior al 80% la Validación es considerada exitosa.

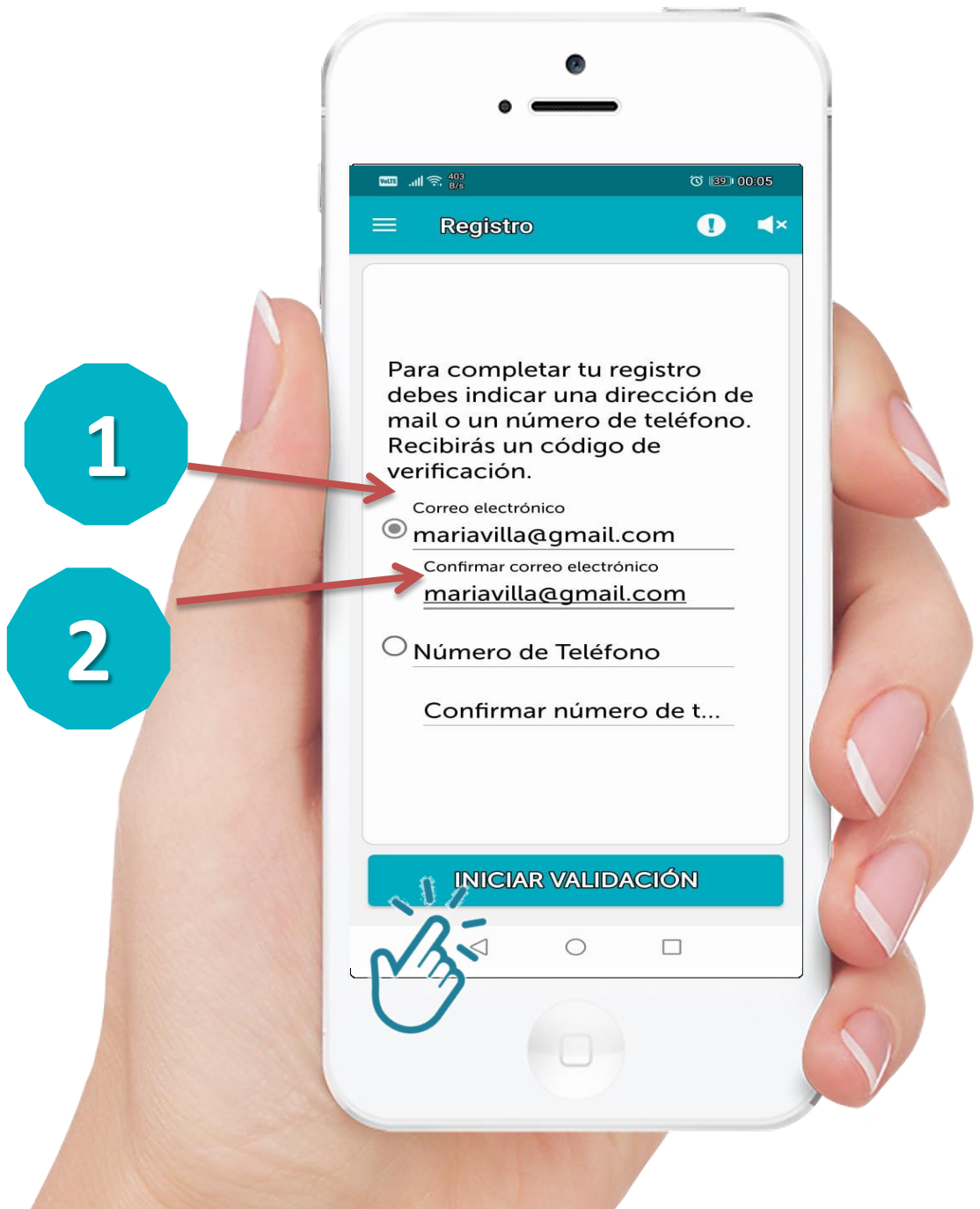
Identificación



Tu iD
Vid 



Si la Identificación fue Satisfactoria
Presione
Confirmar Registración



Registro de Móvil e Email

Le solicitamos el ingreso del Correo Electrónico y su Número de Móvil

Esta información es MUY IMPORTANTE ya que nos permitirá enviarle la Certificación y Recordatorios

Validar Email



Tu iD
Vid



Se le enviara un **Código** el que deberá ser ingresado para concluir al **Trámite**.

Este Código es exclusivamente para validar el medio de Contacto



1

2

Registro de Móvil

Ingrese el número de su Móvil con el prefijo telefónico y sin el 15.
Por ejemplo: 11 4438-7054
(No ingrese numero de Línea)

Validar Móvil



Tu iD
Vid 



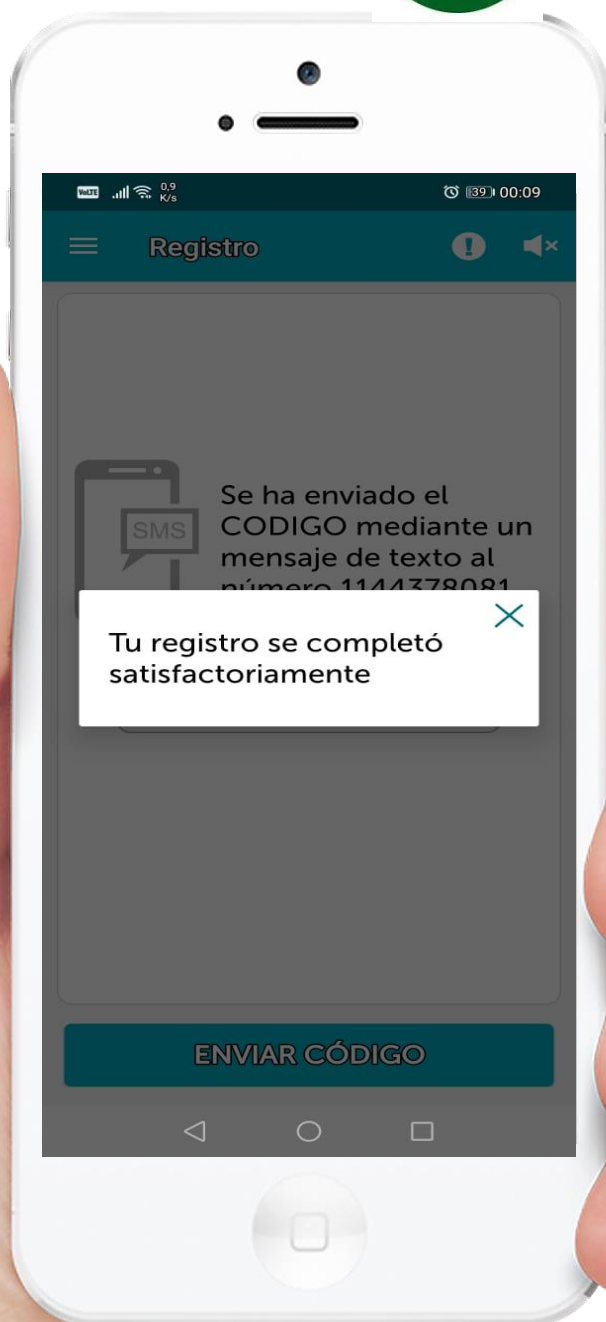
Debe ingresar el **Código** recibido. Tener en cuenta que puede demorar. Eso depende exclusivamente de la Compañía Telefónica.

Este Código es solo a los efectos de comprobar que se ha ingresado correctamente su número de Móvil.

Fin Registración



Tu iD
Vid 



Si su Registración ha sido Satisfactoria

Para concluir con el tramite debe ingresar
en el botón **Fe de Vida** y
sacarse una Selfie realizando **3 pestañeos**.

Dar Fe de Vida

Tu iD
Vid 





2



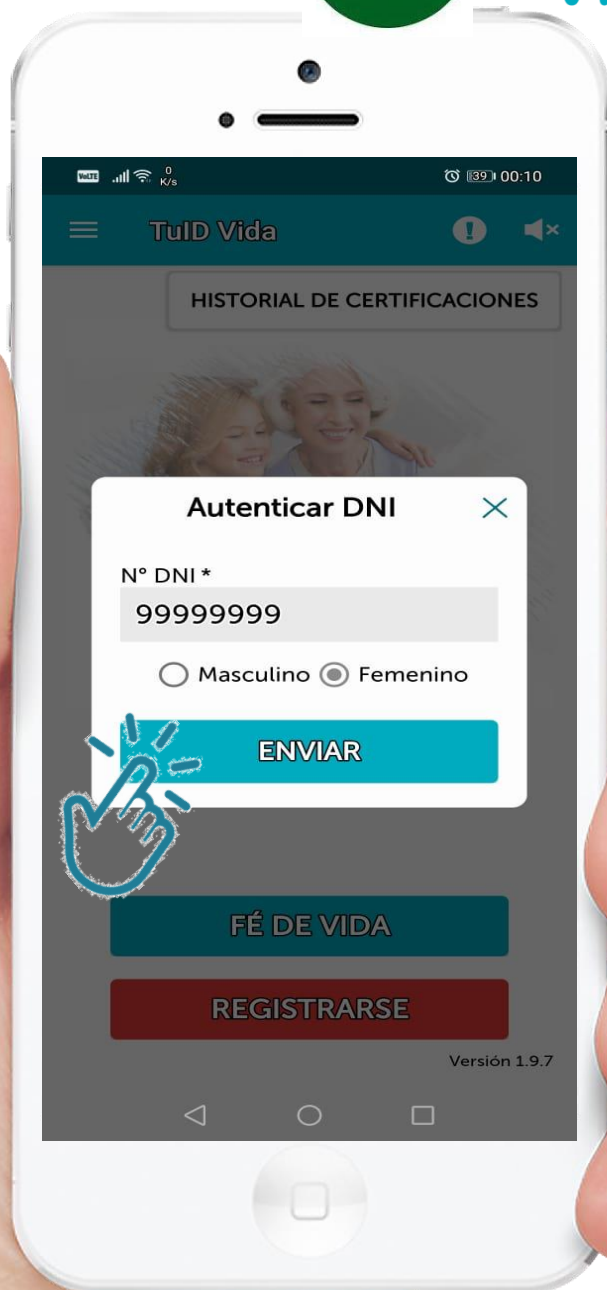
Ingresar en la opción Fe de Vida

Si tiene **dificultades de visión** puede habilitar las instrucciones por medio de audio al inicio de la solución o en el icono superior derecho

Autenticar DNI



TuID
Vid



- ✓ Ingrese su Numero de DNI
- ✓ Seleccione Sexo

Presionar el botón Enviar




- ✓ Es importante contar con una buena iluminación
- ✓ Colocar la cámara a la altura de los ojos
- ✓ No utilice anteojos ni barbijos
- ✓ No debe aparecer en pantalla mas de un rostro
- ✓ Si tiene dificultad para pestañear. Puede probar en lugar del pestañeo abrir y cerrar los ojos pausadamente.

Tomar Selfie



Tu iD
Vid 



1

2

3

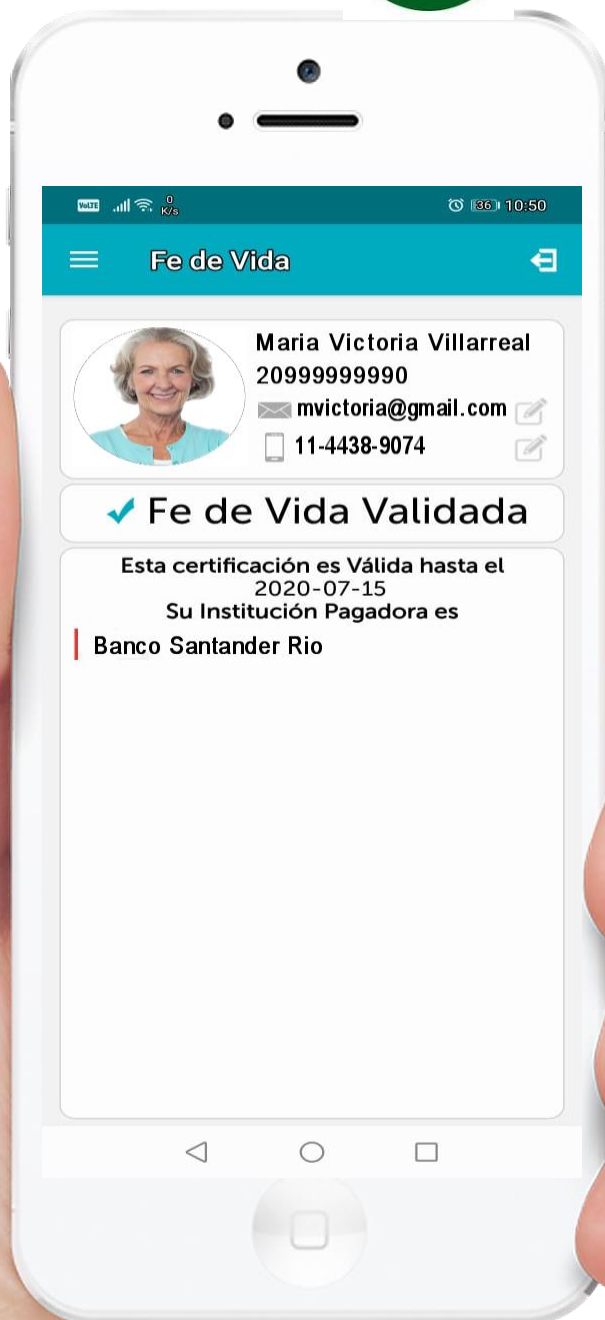
Comprobación de datos Biométricos
y prueba de Vitalidad

Si el porcentaje de coincidencia obtenido
es superior al 80%
la Validación es considerada exitosa.

Fe de Vida Validada



Tu iD
Vid 



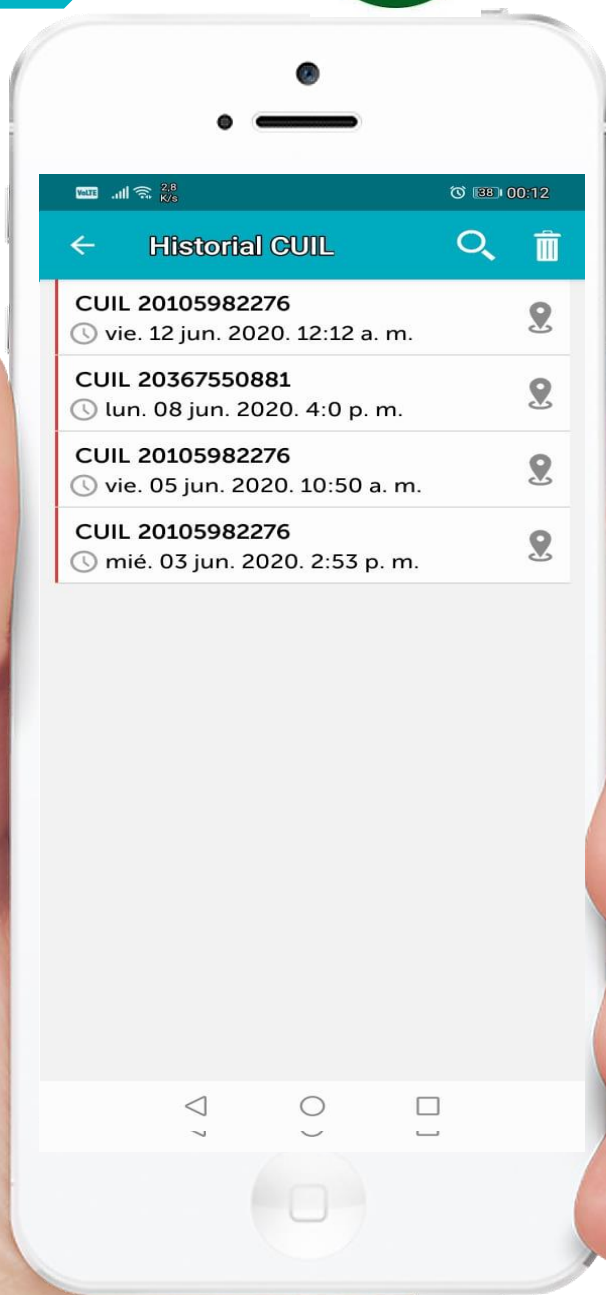
Le recordamos que **SI** figura el registro en la aplicación **NO** es necesario que **notifique** su realización.

En este paso puede actualizar sus datos de contacto

Historial de Certificaciones



Tu iD
Vid 



Puede controlar sus certificaciones consultando en el Menú de la aplicación, la opción **Historial**

Recuerde dar de alta un Correo Electrónico para recibir por Email las notificaciones

Formulario de Contacto

TuID
Vid 



Ayuda



Ante cualquier inconveniente con la
registración o con el uso. Se recomienda
utilizar el **Formulario de Contacto** que se
encuentra en la aplicación.

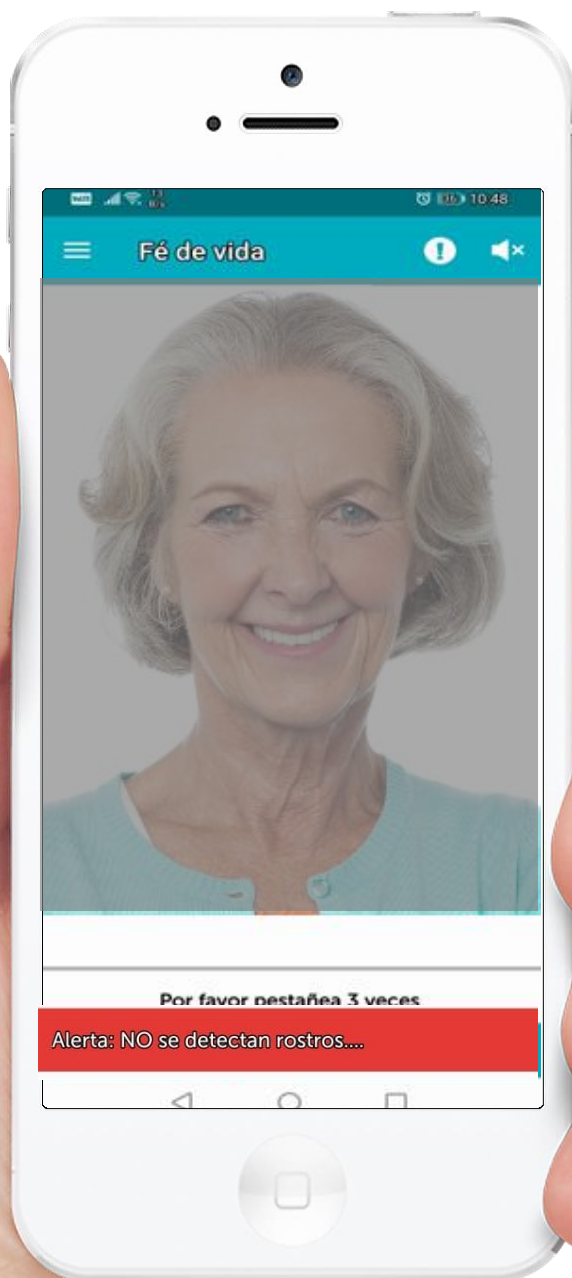
También puede comunicarse al
[WhatsApp +5491123443283](https://www.whatsapp.com/channel/0029vaf1123443283)

Error Frecuente 1



Tu iD
Vid

Ayuda



Error

Alerta Rojo en barra inferior
“No se detecta Rostro”.

Se debe a iluminación insuficiente o
sombras en el rostro.
Trate siempre de colocar el móvil a la
altura de los ojos.



Ayuda



Error

Alerta Rojo en barra inferior
"Se detecto mas de un rostro en pantalla".

Si detecta más de un rostro, aunque sea una fotografía de fondo aparecerá un alerta roja en la barra inferior y se reiniciara el conteo de movimientos.



Evitamos
el
uso de
PAPEL



- ✓ Ahorro de 50 toneladas de Papel al mes
- ✓ Representa la tala de 750 arboles adultos
- ✓ Evitamos el desperdicio de 28.00 litros de agua en el proceso
- ✓ Los que cambian aproximadamente 562.500 kilos de carbono por oxígeno, al año.

Cuidamos Tu Identidad

Ciencias Económicas

CONSEJO | CAJA | BUENOS AIRES

Tu iD

Vid 



Trabajamos para brindarle el servicio
que se merece

Fe de Vida sin moverse de su casa

Ciencias Económicas

CONSEJO | CAJA | BUENOS AIRES

Tu iD

Vid 

Caja de Seguridad Social para los
Profesionales en Ciencias Económicas
de la Provincia de Buenos Aires